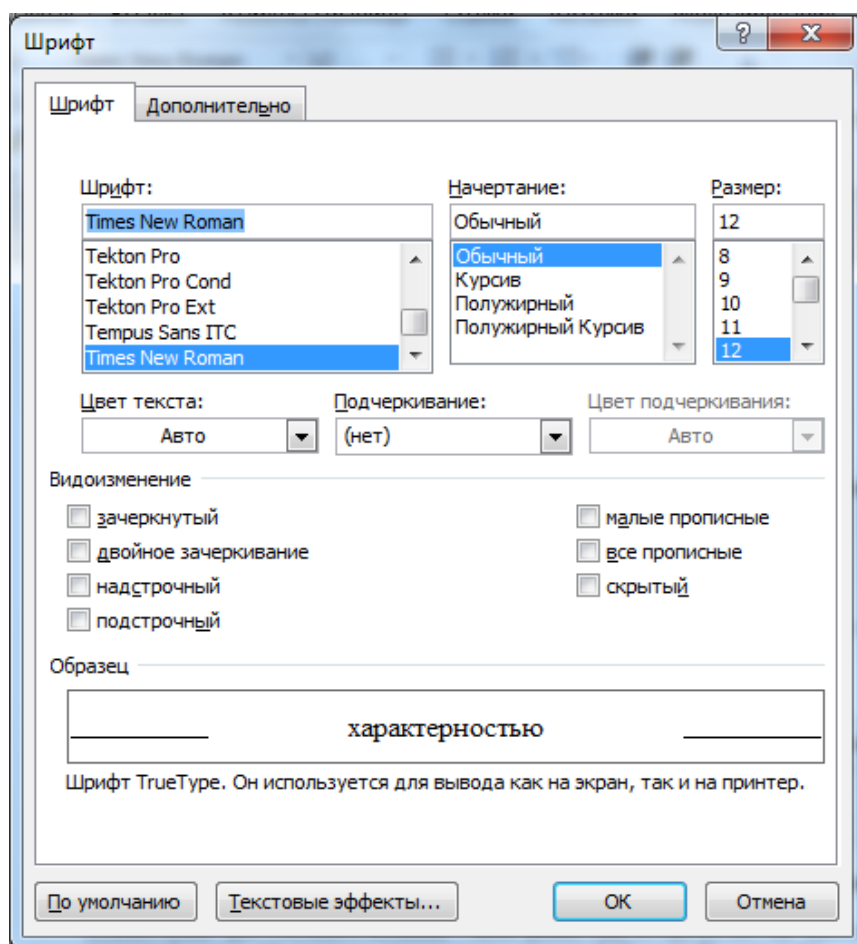


# Лабораторная работа №1

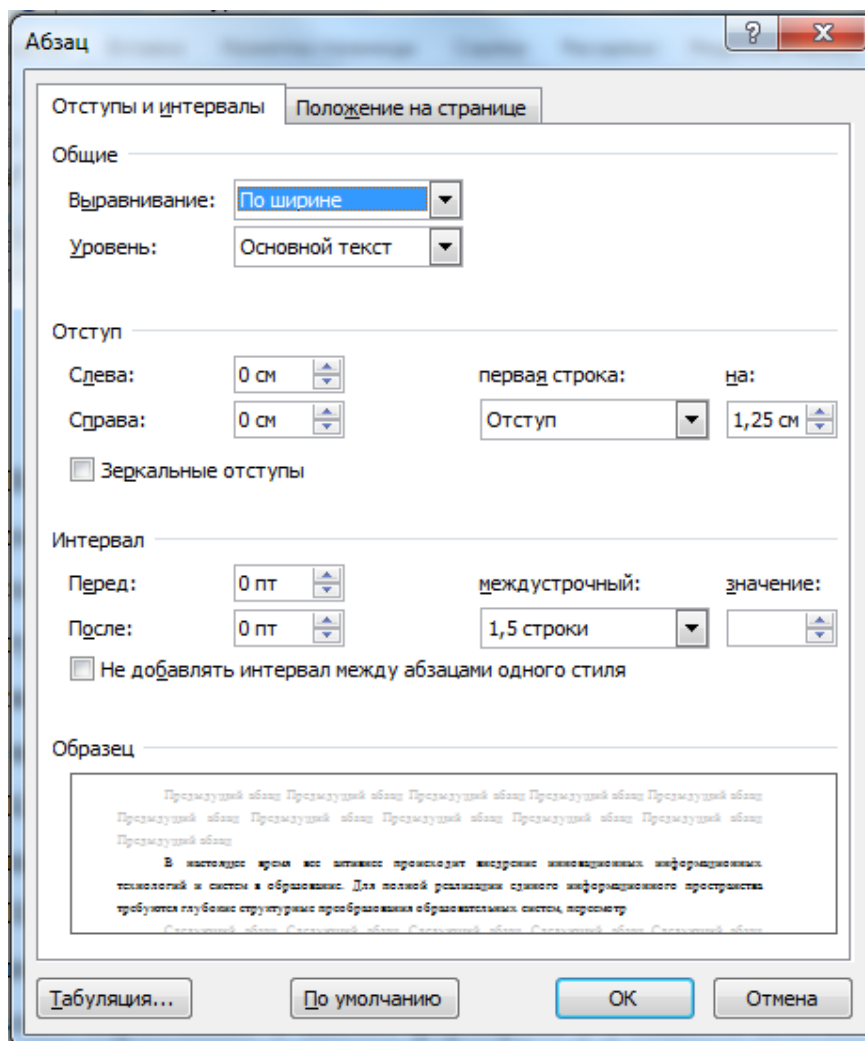
## Порядок выполнения работы:

1. Найдите информацию по выбранной теме и вставьте ее в документ в произвольном виде.
2. Перейдите на вкладку «Разметка страницы» и задайте следующие **параметры страницы**:
  - Поля: верхнее – 2 см, левое – 3 см, нижнее – 2 см, правое – 1,5 см;
  - Ориентация: книжная.
3. Выделите весь текст, нажатием сочетания клавиш «**Ctrl+A**»
4. Задайте следующие параметры **шрифта**:
  - Шрифт: Times New Roman;
  - Начертание: Обычный;
  - Размер: 14;
  - Цвет текста: Авто (черный);
  - Подчеркивание: нет;




5. Не снимая выделения текста (либо повторно выделив сочетанием клавиш), задайте следующие **параметры абзаца**:

- Выравнивание: По ширине;
- Уровень: Основной текст;
- Отступ слева, справа: 0 см;
- Первая строка отступ на 1,25 см;
- Интервал перед/после: 0;
- Интервал междустрочный: 1,5 строки (полуторный).

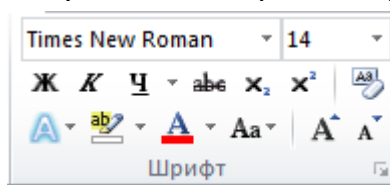


6. Проверьте логичность структуры изложения, уберите лишние отступы между абзацами и повторяющиеся пробелы.

Для того, чтобы увидеть непечатаемые символы (пробелы, переносы строк, переход к новому абзацу и другие) нажмите символ «**Пи**» на панели инструментов.



7. Продумайте структуру вашего доклада. Выделите основные части (заголовки и подзаголовки). Сформируйте на отдельном листочке (в тетради) оглавление.
8. Выделите заголовки полужирным начертанием. Для этого выделите текст, а затем нажмите сочетание клавиш «**Ctrl+B**» (либо используйте соответствующую кнопку на панели редактирования «**Ж**»)



9. Перед каждым новым заголовком поставьте **разрыв страницы**, который начнет новую главу с новой страницы. Для этого:
  - Поставьте курсор перед заголовком раздела:

вирусов, количество новых программных вирусов постоянно растет. Это требует от пользователя персонального компьютера знаний о природе вирусов, способах заражения вирусами и защиты от них.

### **Защита персонального компьютера**

Особенности защиты персональных компьютеров (ПК) обусловлены спецификой их использования. Как правило, ПК пользуется ограниченное число пользователей. ПК могут работать как в автономном режиме, так и в

- Выберите «Вставка» - «Страницы» - «Разрыв страницы»
- Проверьте, что новая глава начинается со следующей страницы
- Повторите действия для всех заголовков.